



Výrobníky řadu EC





20 gr

| Model | EC18 | EC25 | EC30 | EC40 | EC60 | EC80 | EC130 |
|---|-------------|------|------|------|-------|-------|-------|
| Produkcia (kg/24h) | 22 | 27 | 35 | 45 | 55 | 80 | 100 |
| Kapacita zásobníka (kg) | 4,5 | 6,5 | 13 | 13 | 20 | 30 | 55 |
| Chladivo | R404A | | | | | | |
| Váha (kg) | 31 | 34 | 41 | 41 | 52 | 63 | 135 |
| Napätie | 230V/1/50Hz | | | | | | |
| Spotreba elektrickej energie (W) | 280 | 300 | 310 | 330 | 500 | 800 | 950 |
| Spotreba vody pri chlazení vzduchom (L) | 3,60 | 3,30 | 3,40 | 3,30 | 3,70 | 3,40 | 3,50 |
| Spotreba vody pri chlazení vodou (L) | 16 | 15 | 14 | 15 | 15,50 | 16,40 | 10 |
| Rozmery (mm) | 370 | 420 | 420 | 420 | 500 | 630 | 930 |
| šírka | 485 | 515 | 615 | 615 | 610 | 655 | 565 |
| hĺbka | 605 | 620 | 680 | 680 | 760 | 910 | 1050 |
| výška | +65 | +65 | +65 | +65 | +110 | +110 | +110 |
| nožičky | | | | | | | |

Výrobníky ľadu ECPM

| | | | |
|--|---|----------------------------|----------------|
|   18 gr | Model | ECPM150 | ECPM300 |
| | Produkcia (kg/24h) | 155 | 300 |
| | Zásobník | BP240 BX350 | BX350 |
| | Chladivo | R404A | |
| | Váha (kg) | 118 | 152 |
| | Napätie | 230V/1/50Hz | |
| | Spotreba elektrickej energie (W) | 1400 | 2600 |
| | Typ ľadu (gr) | 13 18 33 42 60 | |
| | Spotreba vody pri chladení vzduchom (L) | 2,6 | 2,6 |
| | Spotreba vody pri chladení vodou (L) | 13 | 14,3 |
| | Rozmery (mm) | | |
| | šírka | 862 | 1250 |
| | hĺbka | 555 | 580 |
| výška | 720 | 848 | |
| nožičky | - | - | |

Výrobníky ľadu EFM

| | | | |
|---|---|----------------------------------|---------------|
|   7 gr | Model | EFM200 | EFM500 |
| | Produkcia (kg/24h) | 200 | 400 |
| | Zásobník | BP240 BX250 BX350 ROLB2 | |
| | Chladivo | R404A | |
| | Váha (kg) | 90 | 113 |
| | Napätie | 230V/1/50Hz | |
| | Spotreba elektrickej energie (W) | 1600 | 3000 |
| | Typ ľadu (gr) | 7 | 7 |
| | Spotreba vody pri chladení vzduchom (L) | 2,4 | 1,8 |
| | Spotreba vody pri chladení vodou (L) | 13 | 13 |
| | Rozmery (mm) | | |
| | šírka | 770 | 770 |
| | hĺbka | 550 | 550 |
| výška | 805 | 805 | |
| nožičky | - | - | |

Výrobníky řadu ES

| Model | ES60 | ES102 | ES150 | ES155 |
|---|-------------|-------|-------|-------|
| Produkcia (kg/24h) | 60 | 100 | 150 | 150 |
| Kapacita zásobníka | 10 | 20 | 40 | 55 |
| Chladivo | R404A | | | |
| Váha (kg) | 56 | 59 | 85 | 87 |
| Napätie | 230V/1/50Hz | | | |
| Spotreba elektrickej energie (W) | 420 | 550 | 650 | 650 |
| Spotreba vody pri chladení vzduchom (L) | 1 | 1 | 1 | 1 |
| Spotreba vody pri chladení vodou (L) | 5,30 | 6,30 | 6,40 | 6,40 |
| Rozmery (mm) | | | | |
| šírka | 450 | 496 | 741 | 741 |
| hĺbka | 620 | 660 | 678 | 678 |
| výška | 680 | 685 | 925 | 1015 |
| nožičky | +65 | +110 | +110 | +110 |



Výrobníky řadu ESM

| Model | ESM160 | ESM280 | ESM510 | ESM1000 |
|--|----------------------------------|---|--|----------------|
| Produkcia (kg/24h) | 160 | 280 | 510 | 1000 |
| Typ zásobníka | BP240 BX110 BX250 ROLB1 | BP240 BX110 BX250 ROLB1 ROLB2 | BP240 BX110 BX250 BX350 BX550 ROLB1 ROLB2 ROLB3 | BX550 ROLB3 |
| Chladivo | R404A | | | |
| Váha (kg) | 63 | 83 | 102 | 172 |
| Napätie | 230V/1/50Hz | | | 400V/3N/50Hz |
| Spotreba elektrickej energie (W) | 650 | 1050 | 1700 | 3200 |
| Spotreba vody pri chlazení vzduchom (kg) | 1 | 1 | 1 | 1 |
| Spotreba vody pri chlazení vodou (kg) | 5,50 | 5,20 | 5,80 | 5,30 |
| Rozmery (mm) | 560 | 560 | 560 | 934 |
| šírka | 569 | 569 | 569 | 684 |
| hĺbka | 600 | 695 | 695 | 700 |
| výška | - | - | - | - |
| nožičky | - | - | - | - |



Výrobníky ľadu EN/ENM

| Model | EN50 | EN85 | EN140 | ENM450 |
|---|---------------|------|-------|--|
| Produkcia (kg/24h) | 55 | 85 | 140 | 440 |
| Kapacita zásobníka | 10 | 20 | 50 | - |
| Typ zásobníka | - | - | - | BP240 BX110 BX250 BX350 BX550 ROLB1 ROLB2 ROLB3 |
| Chladivo | R404A | | | |
| Váha (kg) | 56 | 59 | 94 | 102 |
| Napätie | 230 V/1/50 Hz | | | |
| Spotreba elektrickej energie (W) | 420 | 550 | 650 | 1700 |
| Spotreba vody pri chladení vzduchom (L) | 1 | 1 | 1 | 1 |
| Spotreba vody pri chladení vodou (L) | 5,30 | 6,30 | 6,40 | 5,80 |
| Rozmery (mm) | 450 | 500 | 738 | 560 |
| šírka | 620 | 660 | 690 | 569 |
| hĺbka | 680 | 690 | 1020 | 695 |
| výška | +65 | +110 | +110 | - |
| nožičky | | | | |





Výrobníky řadu ESP



| Model | ESP250 | ESP400 | ESP600 | ESP900 | ESP1500 | ESP2000A |
|--|---------------|-------------------------|-------------------------|----------------|----------------|----------|
| Produkcia (kg/24h) | 250 | 400 | 620 | 900 | 1500 | 2200 |
| Typ zásobníka | BX350 | BX350 BX550 ROLB2 | BX350 BX550 ROLB2 | BX550 ROLB3 | BX550 ROLB3 | - |
| Chladivo | R404A | | | | | |
| Váha (kg) | 100 | 137 | 151 | 241 | 306 | 520 |
| Napätie | 230 V/1/50 Hz | | | 400V/3N/50Hz | | |
| Spotreba elektrickej energie (W) | 1700 | 2100 | 3000 | 4600 | 6000 | 7000 |
| Spotreba vody pri chladiení vzduchom (L) | 1 | 1 | 1 | 1 | 1 | 1 |
| Spotreba vody pri chladiení vodou (L) | 7,50 | 7,50 | 7,40 | 6,90 | 7,00 | - |
| Rozmery (mm) | | | | | | |
| šírka | 870 | 900 | 900 | 1107 | 1107 | 1062 |
| hĺbka | 550 | 588 | 588 | 700 | 700 | 832 |
| výška | 600 | 705 | 705 | 880 | 970 | 1423 |
| nožičky | - | - | - | - | - | - |

Výrobníky řadu ESP Split

|   | Model | ESP400 Split | ESP600 Split | ESP900 Split | ESP1500 Split |
|---|----------------------------------|-------------------------|----------------------------------|----------------|---------------|
| | Produkcia (kg/24h) | 400 | 620 | 900 | 1500 |
| | Typ zásobníka | BX350 BX550 ROLB2 | BX350 BX550 ROLB2 ROLB3 | BX350 ROLB3 | |
| | Chladivo | R404A R507 | | | |
| | Váha (kg) | 66 | 73 | 138 | 144 |
| | Napätie | 230 V/1/50 Hz | | | |
| | Spotreba elektrickej energie (W) | 180 | 180 | 180 | 180 |
| | Výkon (W) | 2200 | 3500 | 5000 | 8550 |
| | Odparovacia teplota | -23 °C | -22 °C | -23 °C | -24 °C |
| | Rozmery (mm) | | | | |
| šírka | 495 | 495 | 604 | 604 | |
| hĺbka | 588 | 588 | 700 | 700 | |
| výška | 705 | 705 | 880 | 970 | |
| nožičky | - | - | - | - | |

Zásobníky

| Model | BP240 | BX110 | BX250 | BX350 | BX550 | ROLB1 | ROLB2 | ROLB3 |
|-------------------------|------------|-------|-------|-------|-------|-------|-------|-------|
| Kapacita zásobníka (kg) | 240 | 100 | 250 | 350 | 550 | - | - | - |
| Kapacita vozíka (kg) | - | - | - | - | - | 108 | 108x2 | 108x2 |
| Rezervná kapacita (kg) | - | - | - | - | - | 17 | 50 | 300 |
| Váha (kg) | 64 | 53 | 72 | 105 | 163 | 64 | 135 | 204 |
| Prevedenie | Polyetylén | INOX | | | | | | |
| Rozmery (mm) | | | | | | | | |
| šírka | 942 | 560 | 770 | 1250 | 1110 | 795 | 1560 | 1560 |
| hĺbka | 795 | 815 | 840 | 790 | 1060 | 1060 | 1060 | 1330 |
| výška | 1053 | 1000 | 1130 | 1000 | 1915 | 1284 | 1484 | 1780 |
| nožičky | +100 | +100 | +100 | +100 | - | - | - | - |
| Kompatibilita s modelmi | | | | | | | | |
| ECPM150 | ● | x | x | ● | x | x | x | x |
| ECPM300 | x | x | x | ● | x | x | x | x |
| EFM200 | ● | x | ● | ● | x | x | ● | x |
| EFM500 | ● | x | ● | ● | x | x | ● | x |
| ESM160 | ● | ● | ● | x | x | ● | x | x |
| ESM280 | ● | ● | ● | ● | x | ● | ● | x |
| ESM510 | ● | ● | ● | ● | ● | ● | ● | ● |
| ESM1000 | x | x | x | x | ● | x | x | ● |
| ENM450 | ● | ● | ● | ● | ● | ● | ● | ● |
| ESP250 | x | x | x | ● | x | x | x | x |
| ESP400-SPLIT | x | x | x | ● | ● | x | ● | x |
| ESP600-SPLIT | x | x | x | ● | ● | x | ● | ● |
| ESP900-SPLIT | x | x | x | x | ● | x | x | ● |
| ESP1500-SPLIT | x | x | x | x | ● | x | x | ● |



